

DUKA *Kitchen life*



DUKA BOSSE

Кафемелачка

Модел: 1217649

DUKA International S.A. ul. Powązkowska 44c
01-797 Warszawa www.duka.com

ИНСТРУКЦИИ ЗА УПОТРЕБА

Прочетете внимателно това ръководство за употреба, преди да използвате уреда, и го запазете за бъдеща справка.

Неспазването на предпазните мерки може да доведе до нараняване.

ПРЕДПАЗНИ МЕРКИ

Този уред може да се използва от деца на 8 или повече години, лица с ограничени физически, сензорни или умствени способности, както и лица без опит или знания, ако уредът се използва под надзор и в съответствие с ръководството за употреба по безопасен начин и лицата разбират опасностите, свързани с използването на устройството.

Децата не трябва да играят с уреда.

Почистването и поддръжката на уреда не могат да се извършват от деца без надзор.

Децата не са наясно с опасностите, които произтичат от използването на електрически уреди.

1. Преди всяка употреба, винаги проверявайте дали уредът е правилно сглобен.
2. Не използвайте уреда, ако кабелът е повреден, ако уредът е бил изпускан на земята или повреден по какъвто и да е друг начин.
3. Ако захранващият кабел е повреден, той трябва да бъде заменен от оторизирано лице, за да се избегне нараняване.
4. Щепселът на уреда трябва да бъде съвместим с контакта.
5. Не променяйте щепсела по никакъв начин.
6. Когато изключвате уреда от контакта, не дърпайте кабела, а щепсела.
7. Уверете се, че захранващият кабел не влиза в контакт с остри ръбове и не е разположен близо до горещи повърхности. Повреденият кабел може да доведе до токов удар.
8. Винаги изваждайте щепсела от контакта преди смяна на аксесоарите, преди почистване или в случай на неправилна работа на устройството.
9. Не работете с уреда с мокри ръце. Ако уредът се намокри, незабавно го изключете от контакта.
10. Винаги поставяйте уреда на чиста, суха и добре осветена повърхност.
11. Не докосвайте влажни повърхности, ако те са в контакт с уреда, докато е включен в контакта. Изключете от контакта.
12. Не потапяйте уреда във вода, тъй като това може да доведе до токов удар.
13. Ако уредът се намокри, незабавно изключете от контакта.
14. Ако моторът на уреда се намокри, изсушете напълно, преди да го включите отново.
15. Уредът е предназначен за употреба на закрито. Той не трябва да се съхранява или използва на открито. Уредът трябва да се пази от дъжд и влага.

16. Премахването на части от уреда е забранено.
17. Използването на аксесоар, който не се препоръчва от производителя, може да причини нараняване.
18. Ножът е много остър. Бъдете внимателни при почистването му.
19. Пазете дрехите и дългата коса от уреда, възможно е да ги захване по време на работа, ако попаднат много близо до него.
20. Не използвайте уреда, ако бутонът за включване/ изключване не работи правилно.
21. Не оставяйте уреда включен без надзор.
22. За да почистите уреда, използвайте мека влажна кърпа и мек почистващ препарат. Не използвайте разтворители, бензин или други вещества, които могат да повредят уреда.
23. Съхранявайте уреда в оригиналната опаковка, на сухо място, далеч от деца и предпазен от прах и влага.
24. Транспортирайте уреда в оригиналната опаковка, която го предпазва от механична повреда, влага и прах.
25. Уредът трябва да се ремонтира само от квалифицирано лице с оригинални резервни части.
26. Дори ако уредът се използва по предназначение и при спазване на инструкциите, някои остатъчни рискове не могат да бъдат избегнати.

ПРЕДНАЗНАЧЕНИЕ

Уредът е предназначен за употреба у дома.

Уредът не е предназначен за бизнес употреба.

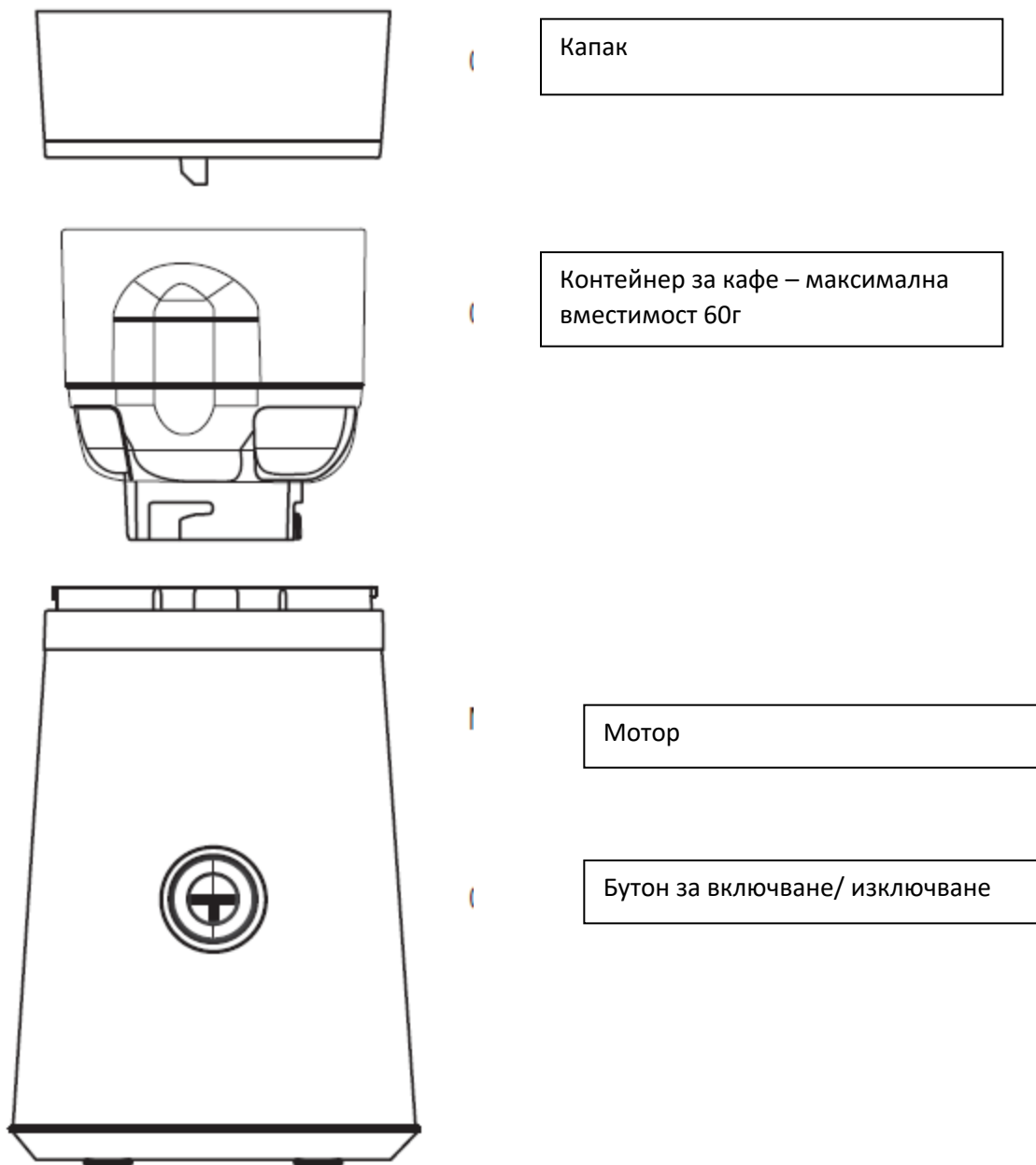


Преди използване на уреда, проверете дали източникът на енергия съответства на спецификациите на уреда.



Не работете с уреда с мокри ръце. Ако уредът се намокри или овлажни, незабавно изключете от контакта.

КОНСТРУКЦИЯ



ТЕХНИЧЕСКИ ПАРАМЕТРИ

Волтаж: 220-240 V

Честота: 50-60 Hz

Мощност: 150 W

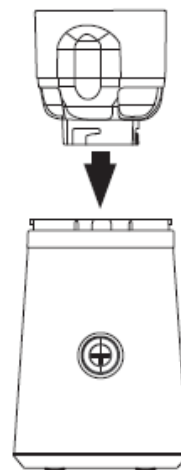
Клас защита: II

СГЛОБЯВАНЕ НА УРЕДА

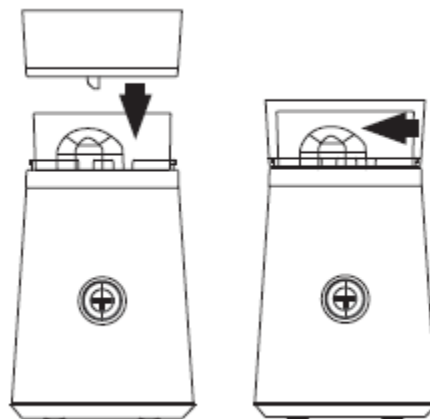
ВНИМАНИЕ!

След отваряне на оригиналната опаковка, проверете целостта на уреда според конструкцията по-горе. Проверете всяка част по отделно за повреди. Ако забележите повреди, не използвайте уреда.

1. Поставете контейнера за кафе върху мотора и притиснете надолу.

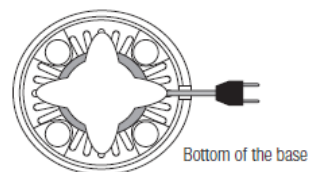


2. След това поставете капака върху частта с мотора, притиснете надолу и завъртете по посока на часовниковата стрелка, докато щракне.
3. За да разглобите уреда, направете обратното на сглобяването.



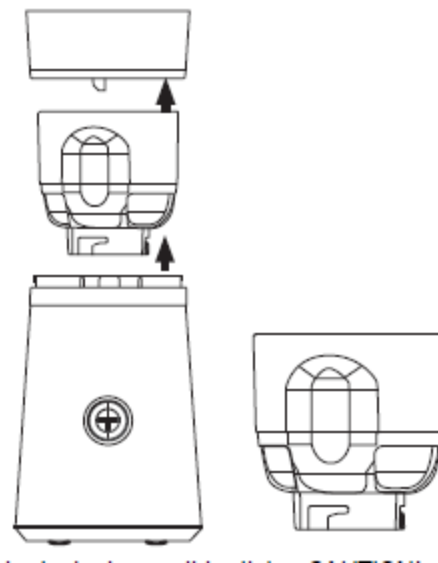
Внимание!

Приберете кабела в дъното на основата, както е показано.

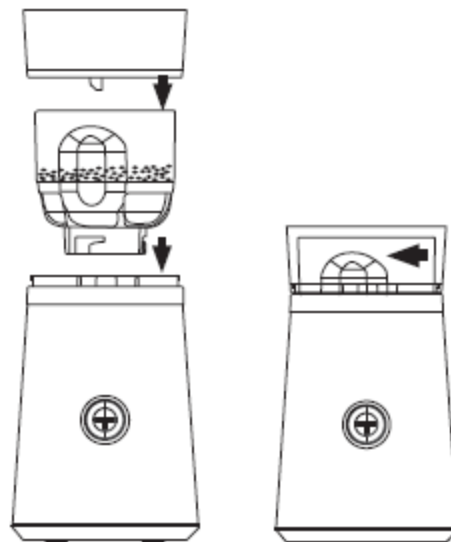


ИЗПОЛЗВАНЕ НА УРЕДА

1. Поставете уреда на равна, суха повърхност. Завъртете капака обратно на часовниковата стрелка, за да го свалите. Сипете желаното количество кафе на зърна в контейнера, без да превишавате максималното ниво (MAX).
2. Поставете и затегнете капака като го завъртите по посока на часовниковата стрелка, докато щракне. Уредът няма да работи, ако капакът не е поставен добре.



Внимание: Преди да включите уреда, проверете дали контейнерът за кафе е сложен в капака. Ако контейнерът липсва, уредът може да се повреди при включване.



3. Освободете необходимата дължина кабел и включете в контакта.

4. Натиснете бутона за включване/ изключване, за да започнете работа и не го освобождавайте, докато не постигнете желаното смилане.

5. Изключете уреда от контакта, когато приключите работа.

ВЪЗМОЖНИ ПРОБЛЕМИ

Ако уредът на работи:

1. Проверете дали контактът е изправен.
2. Проверете дали всички компоненти са правилно сглобени.
Ако уредът все още не работи, свържете се с оторизиран сервиз. Не се опитавайте сами да ремонтирате уреда.

ПОЧИСТВАНЕ И ПОДДРЪЖКА

1. Изключете уреда от контакта.
2. Избършете корпуса с влажна кърпа и ако е необходимо, с мек почистващ препарат. Не използвайте разтворители, бензин или други вещества, които могат да повредят уреда. Не потапяйте във вода.
3. Измийте контейнера за кафе, ножа и капака под течаща вода с мек препарат.
4. Отделните компоненти трябва да бъдат напълно изсушени, преди да сглобите уреда.

СЪХРАНЕНИЕ И ТРАНСПОРТ

Уредът трябва да се съхранява в опаковка, която го предпазва от механични повреди, прах, и влага. Пазете далеч от деца.

Транспортирайте уреда в оригиналната опаковка, която го предпазва от механична повреда, влага и прах.

Производителят си запазва правото да прави технически промени.

ГРИЖА ЗА ОКОЛНАТА СРЕДА



Уредът не трябва да се изхвърля заедно с домакинските отпадъци. Потребителят е длъжен да предаде уреда на оторизирана за целта компания.

Тази процедура цели да се предотвратят вреди за хората или околната среда при изхвърляне на уреда в резултат от опасни компоненти. Съдържанието на вредни вещества в уреда е минимизирано, за да се избегнат вредни въздействия.